

АНАЛІЗ

виконання регіональними органами владних
повноважень

Закону України “Про доступ до публічної інформації”

Зміст

1. [Внутрішні нормативні акти](#)
2. [Відповідальні за запити на інформацію](#)
3. [Система обліку публічної інформації](#)
4. [Відомості, що становлять публічну інформацію](#)
5. [Місце для роботи запитувачів з документами](#)
6. [Облік запитів на інформацію](#)
7. [Робота офіційного веб-сайту](#)
8. [Робота із запитам](#)
9. [Розподіл місць* між органами публічної влади](#)

Дослідження тривало з 01 серпня по 05 вересня. В дослідженні брали участь 35 регіональних органів публічної влади. Зокрема: 16 обласних державних адміністрацій, 14 міських рад та 5 обласних рад.

ВНУТРІШНІ НОРМАТИВНІ АКТИ

Прийняття внутрішніх нормативних актів* в органі влади:

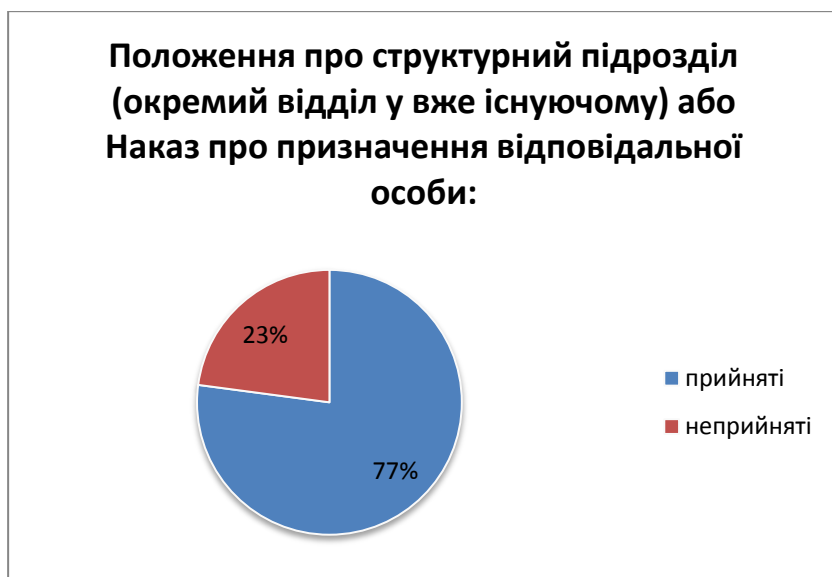


* *Внутрішні нормативні акти, необхідні для прийняття Органами публічної влади (ОПВ):*

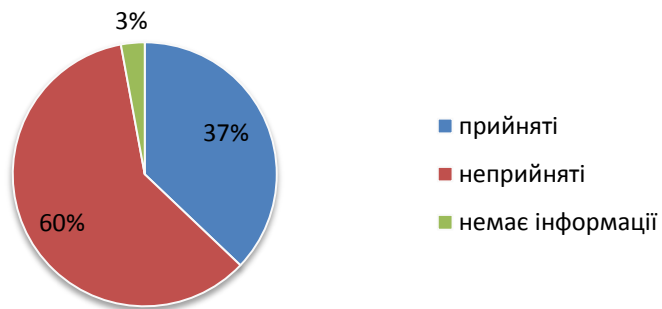
1. Внесені зміни до Регламенту;
2. Положення про структурний підрозділ (окремий відділ у вже існуючому) або наказ про призначення відповідальної особи;
3. Положення про порядок висвітлення публічної інформації на офіційному веб-сайті;
4. Положення про систему обліку публічної інформації;
5. Положення про спеціальне місце для роботи запитувачів з інформацією;
6. Внесені зміни до інструкції по діловодству;
7. Внесені зміни до посадових інструкцій;
8. Затверджений порядок роботи з запитами в усній, письмовій чи іншій формі;
9. Прописаний алгоритм оприлюднення в офіційних друкованих виданнях, інформаційних стендах, інший спосіб публічної інформації відповідно до ст.15 Закону;

10. Порядок доступу до засідань колегіальних суб'єктів владних повноважень;

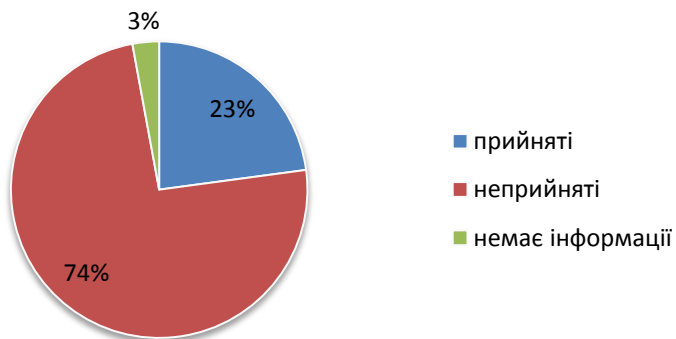
Процентний розподіл прийняття органами публічної влади внутрішніх нормативних актів по кожному з актів:



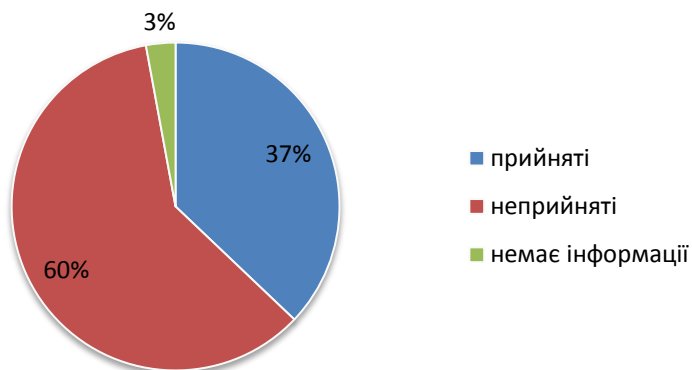
Положення про порядок висвітлення публічної інформації на офіційному веб-сайті:



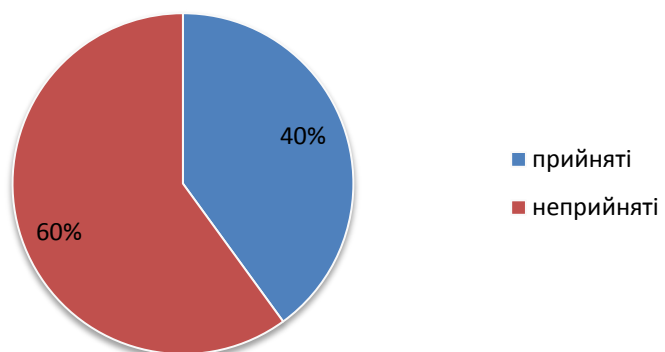
Положення про систему обліку публічної інформації:



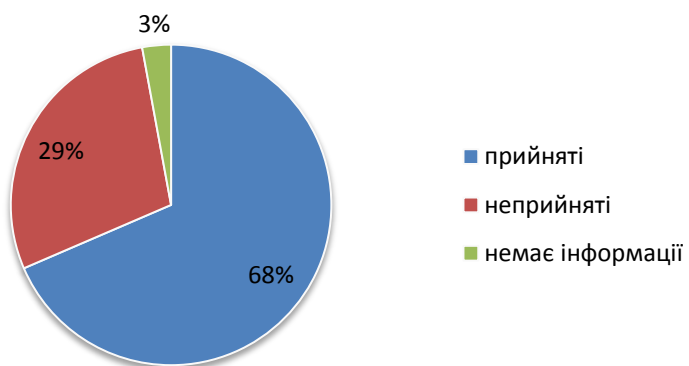
Положення про спеціальне місце для роботи запитувачів з інформацією:



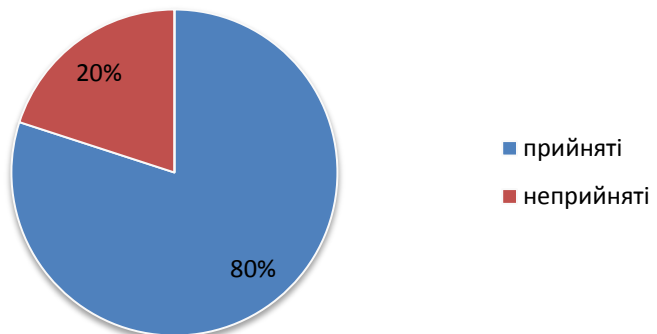
Внесення змін до інструкції по діловодству:



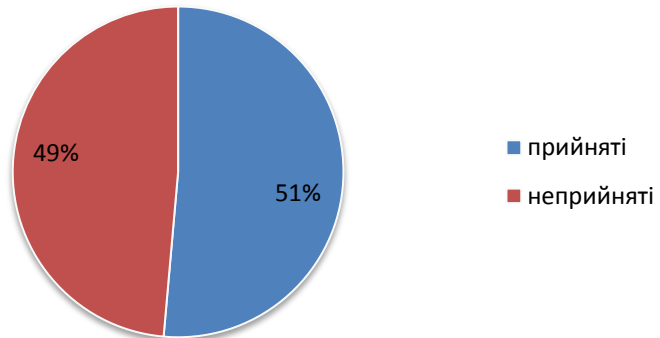
Внесення змін до посадових інструкцій:



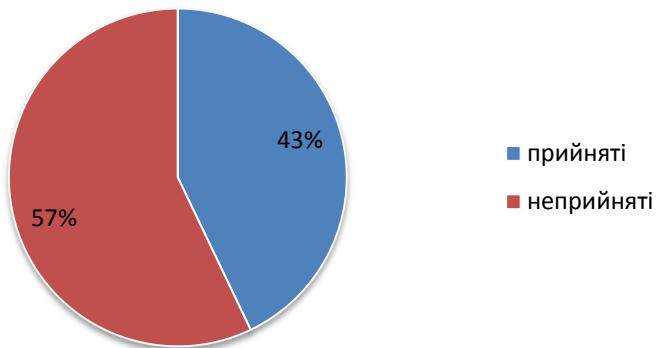
Порядок роботи з запитом в усній, письмовій чи іншій формі:



Прописаний алгоритм оприлюднення в офіційних друкованих виданнях, інформаційних стендах, інший спосіб публічної інформації відповідно до ст.15 Закону:

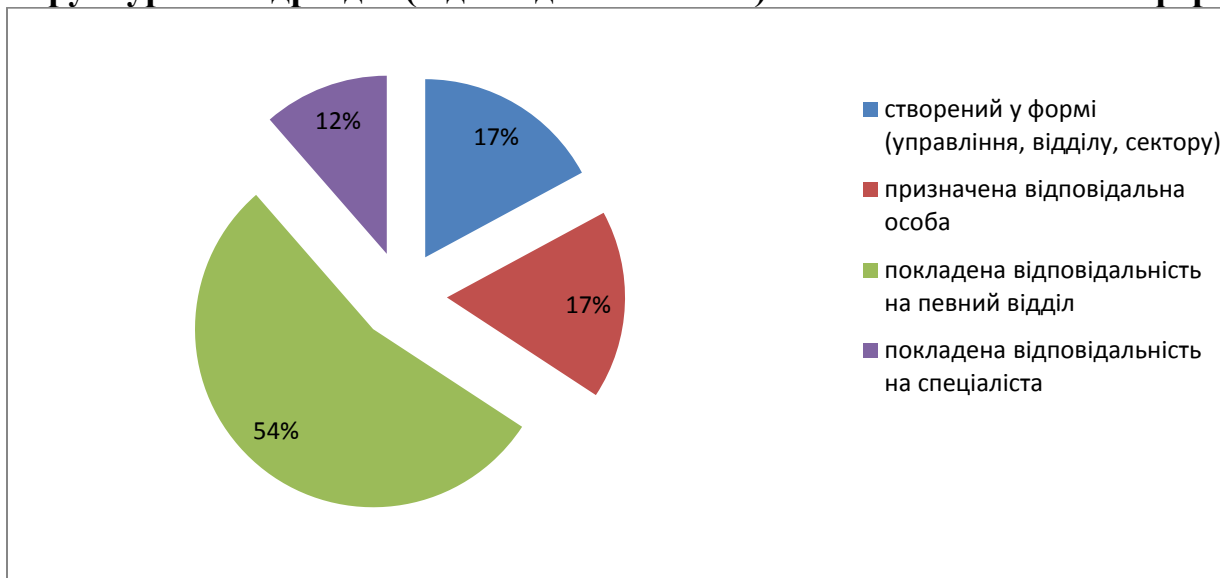


Порядок доступу до засідань колегіальних суб'єктів владних повноважень:



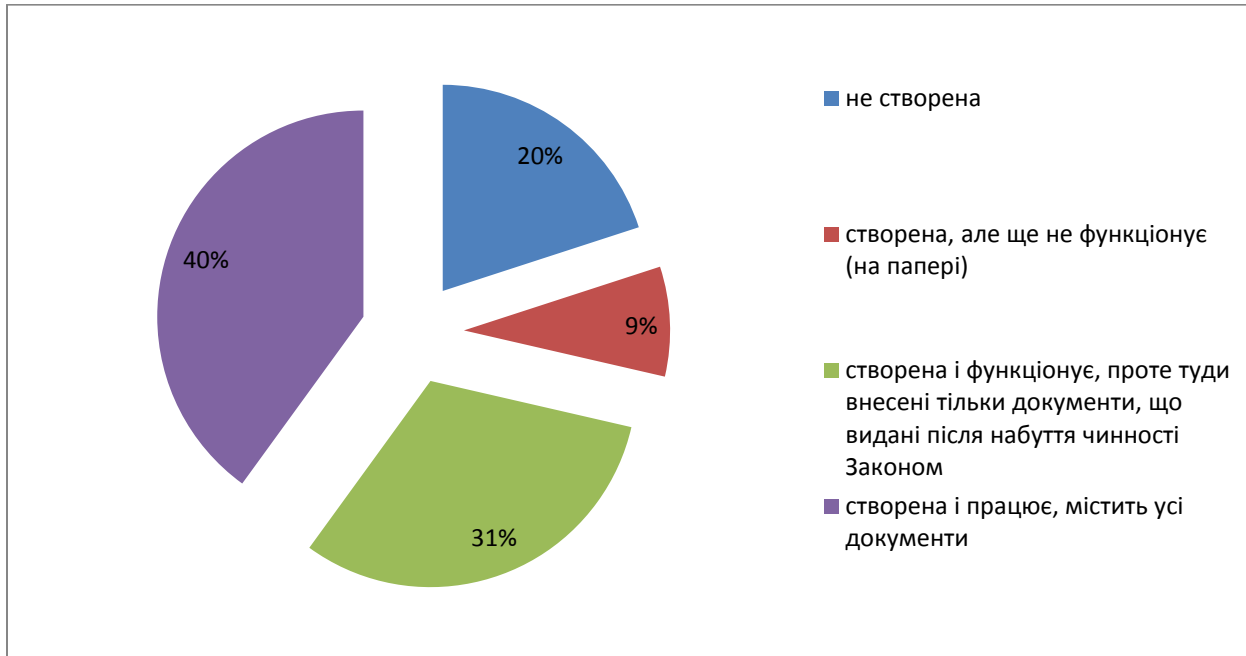
ВІДПОВІДАЛЬНІ ЗА ЗАПИТИ НА ІНФОРМАЦІЮ

Структурний підрозділ (відповідальна особа) з питань запитів на інформацію:

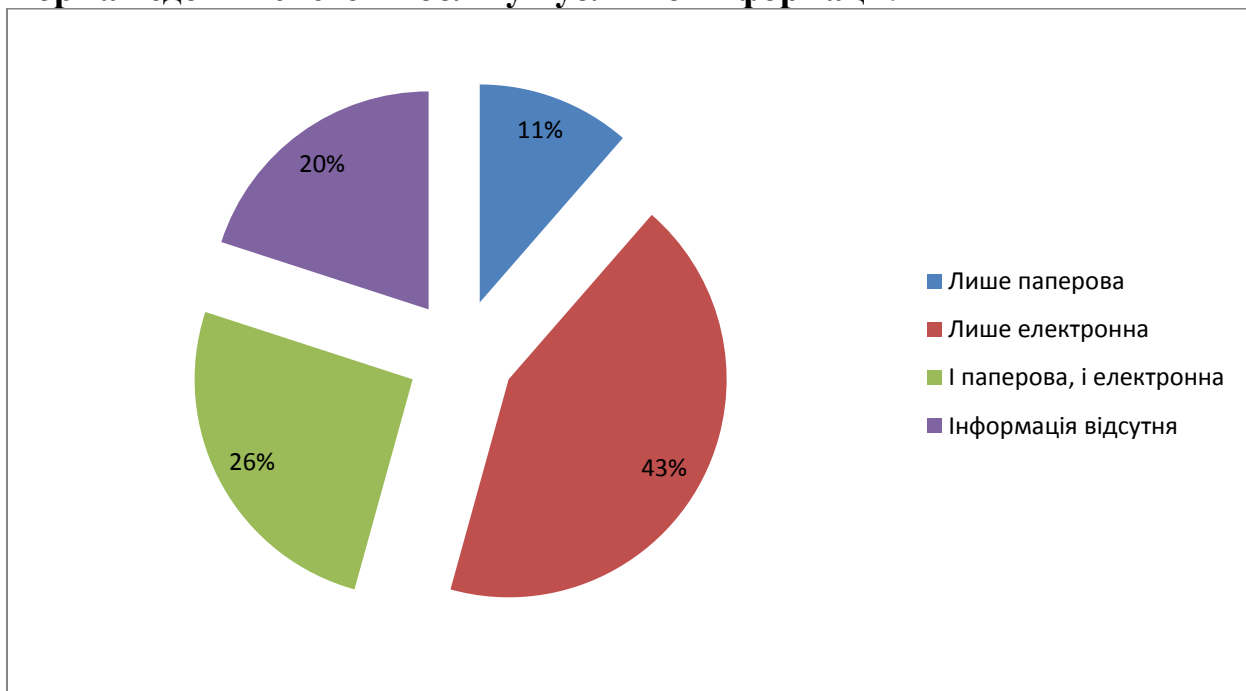


СИСТЕМА ОБЛІКУ ПУБЛІЧНОЇ ІНФОРМАЦІЇ

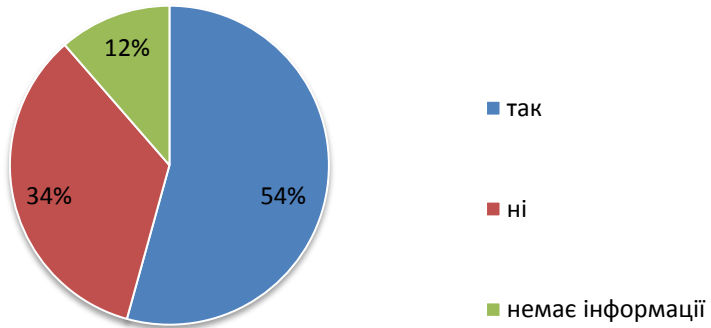
Стан готовності системи обліку публічної інформації (реєстру публічної інформації) в органі влади:



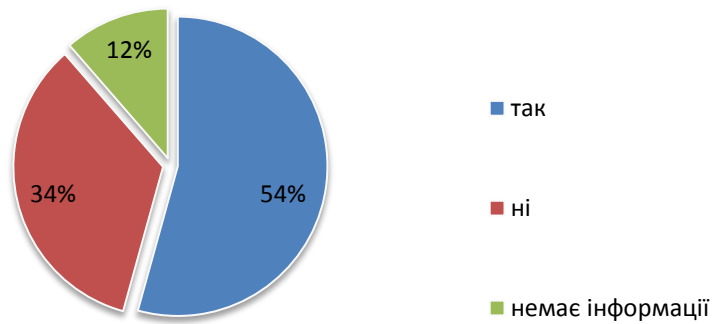
Форма ведення системи обліку публічної інформації:



Система обліку оозміщена на офіційному веб-сайті:

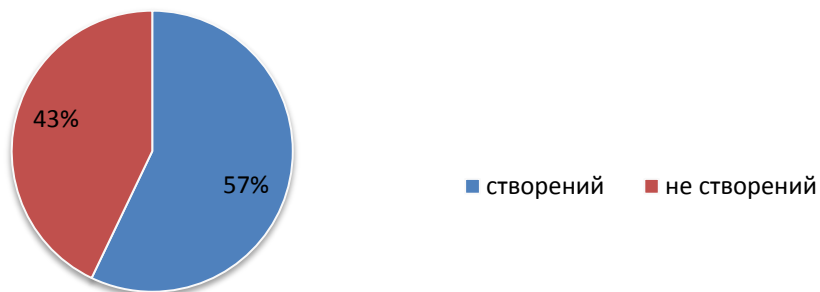


Електронний варіант системи обліку містить тексти документів?

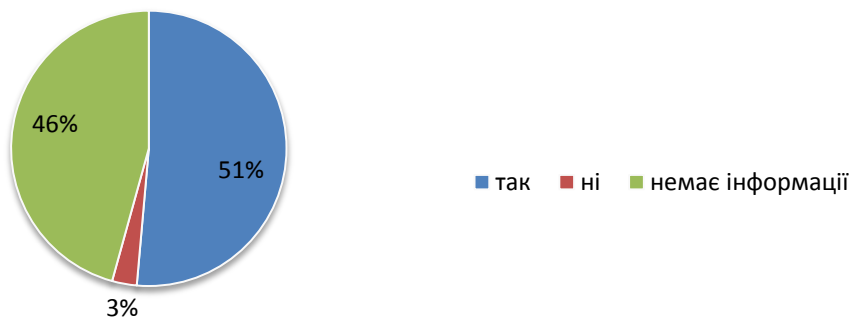


ВІДОМОСТІ, ЩО СТАНОВЛЯТЬ ПУБЛІЧНУ ІНФОРМАЦІЮ

Перелік відомостей, що становлять службову інформацію?



Перелік відомостей, що містять службову інформацію, відповідає Закону



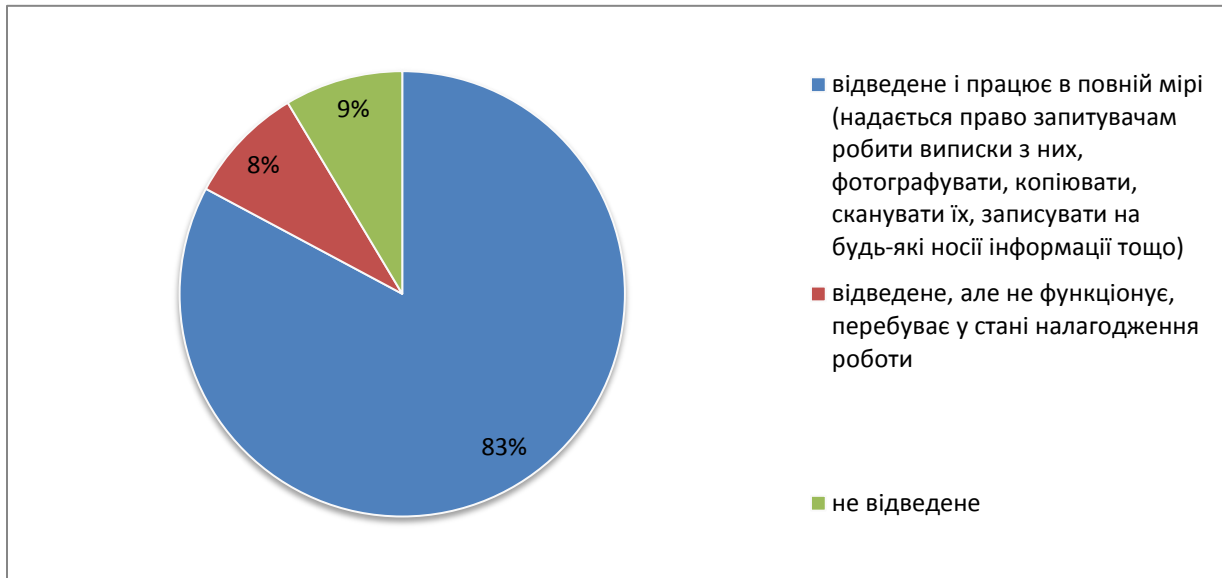
Перелік відомостей, що становлять службову інформацію, оприлюднений*:



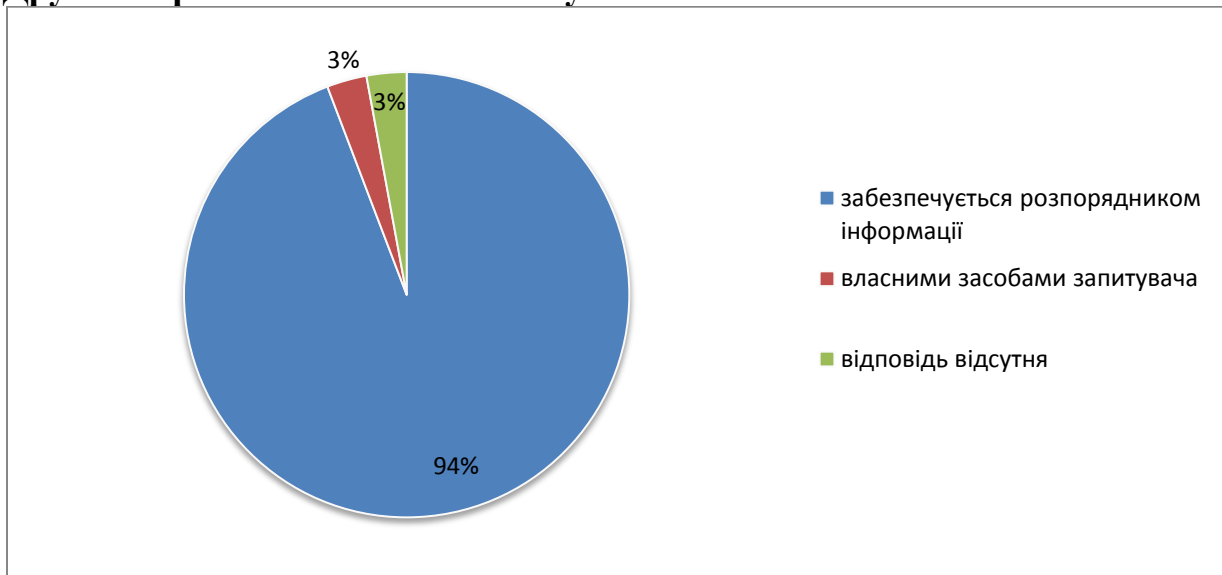
* на дошках оголошення і в офіційних друкованих ЗМІ не оприлюднювалося

МІСЦЕ ДЛЯ РОБОТИ ЗАПИТУВАЧІВ З ДОКУМЕНТАМИ

Інформація про спеціальне місце для роботи запитувачів з документами

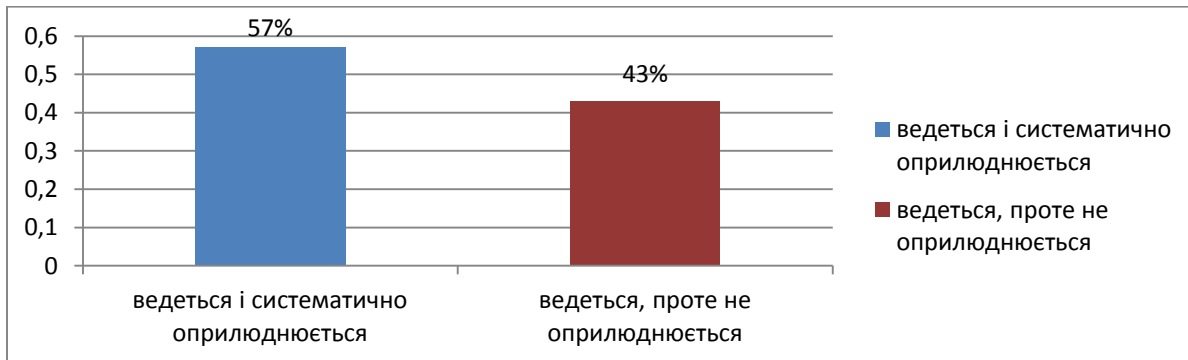


Друк і ксерокопіювання забезпечується:

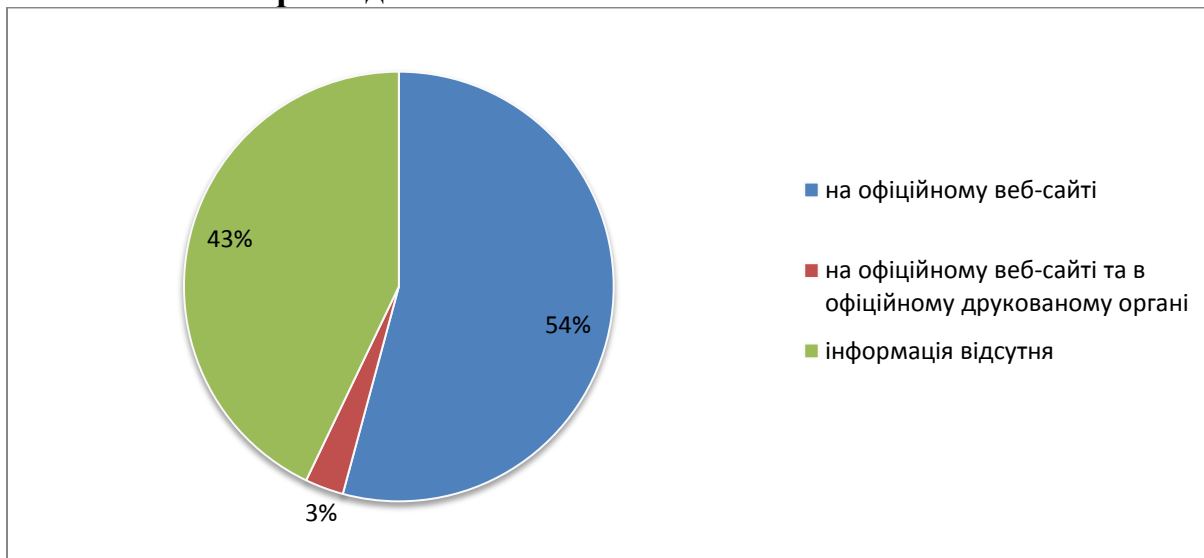


ОБЛІК ЗАПИТІВ НА ІНФОРМАЦІЮ

Інформація щодо ведення обліку запитів на інформацію

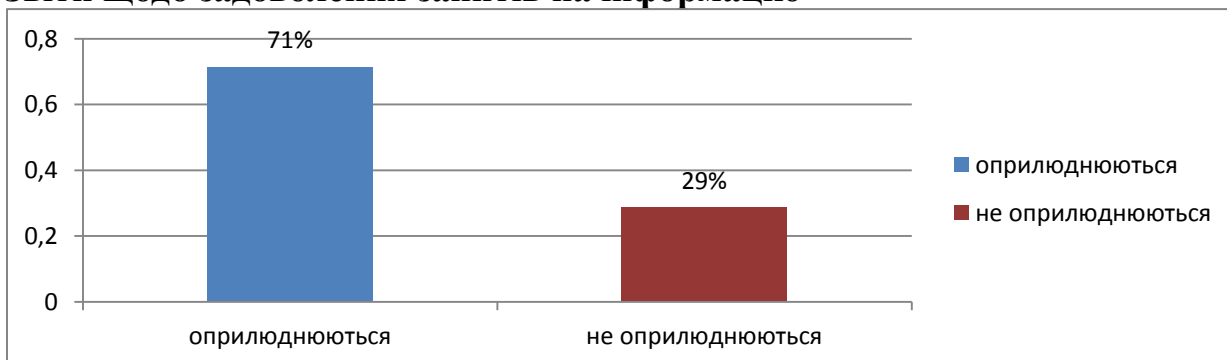


облік запитів оприлюднюється:

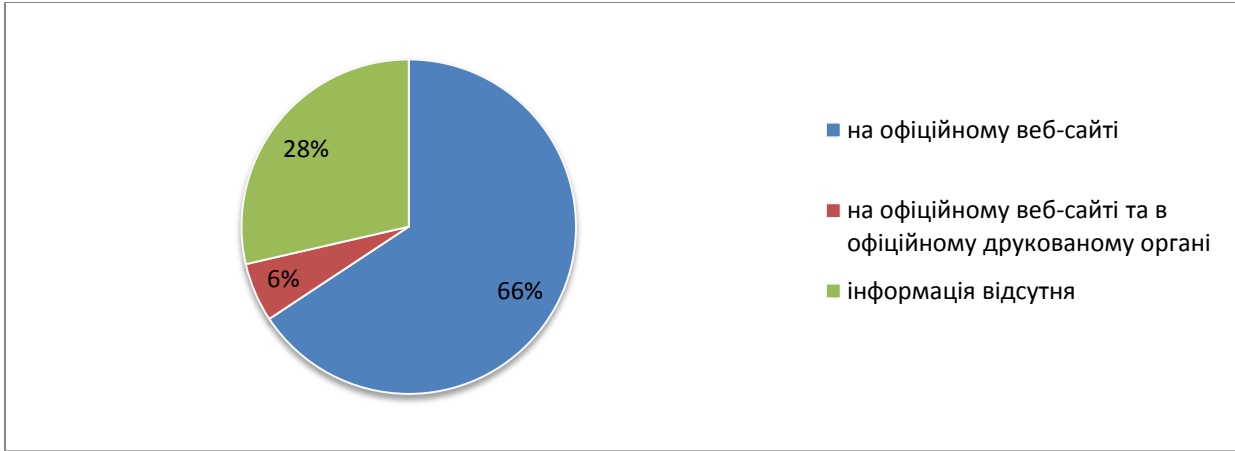


* на дошках оголошення не оприлюднювалося

Звіти щодо задоволення запитів на інформацію

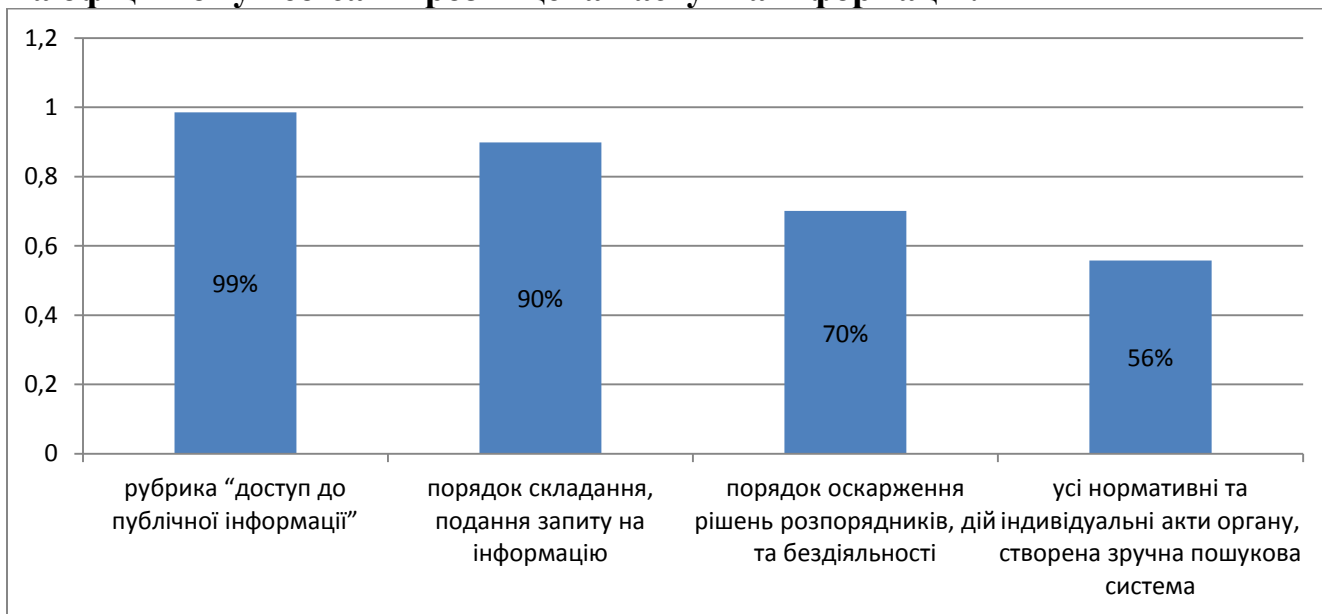


Форма оприлюднення звітів щодо задоволення запитів на інформацію



РОБОТА ОФІЦІЙНОГО ВЕБ-САЙТУ

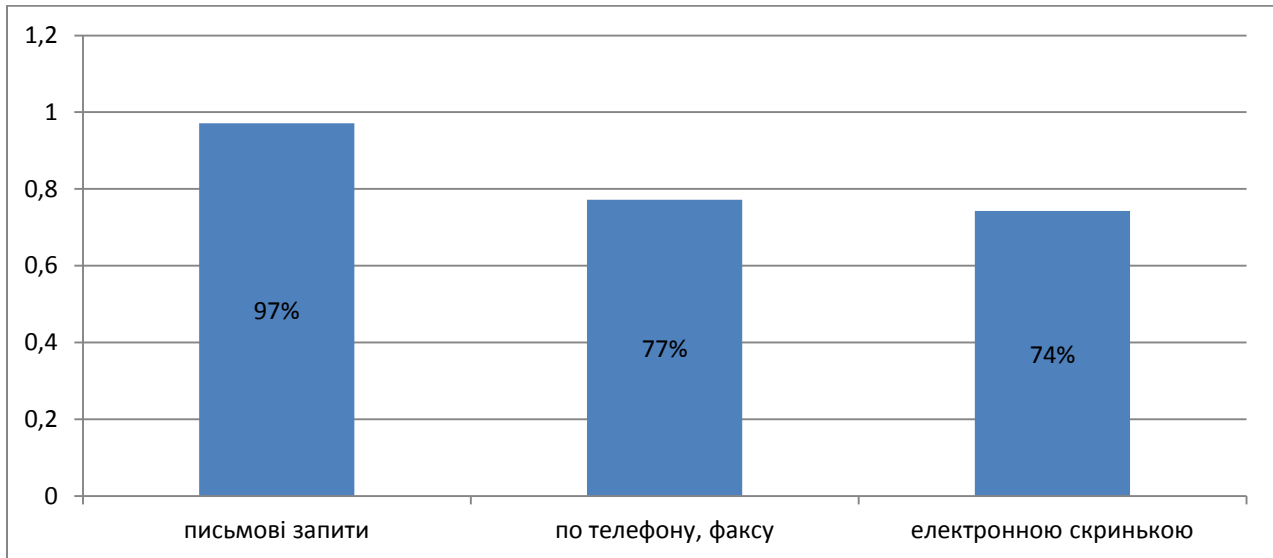
На офіційному веб-сайті розміщена наступна інформація:



* Відповідь відсутня для одного ОПВ (Херсонської ОДА)

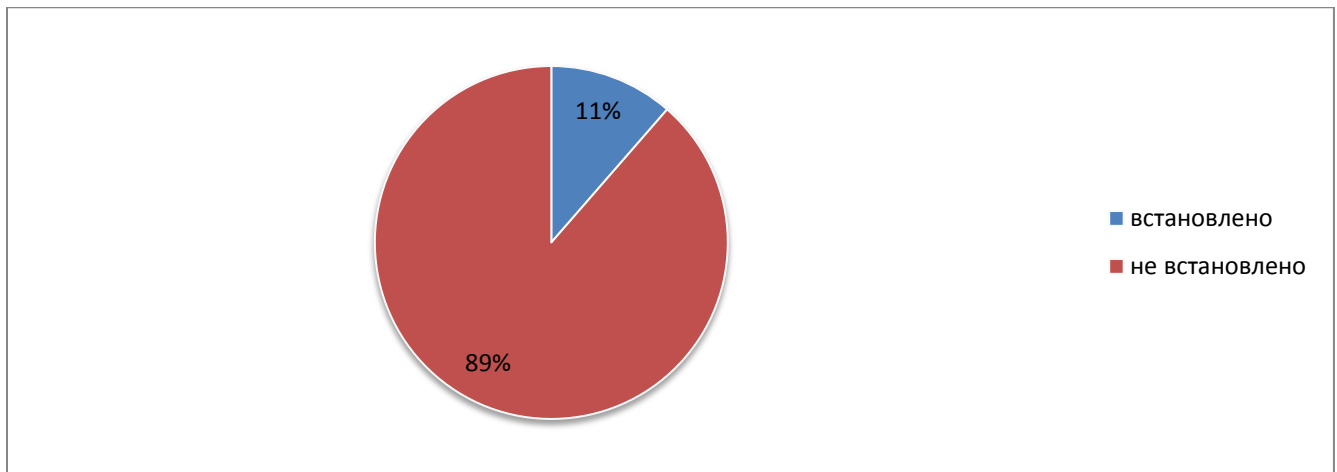
РОБОТА ІЗ ЗАПИТАМИ

Вчасно надсилають відповіді на такі види запитів:



** Відповідь відсутня для двох ОПВ (Херсонської ОДА та Житомирської МР)*

Сума відшкодування фактичних витрат на копіювання та друк відповіді на запити на інформацію



РОЗПОДІЛ МІСЦЬ* МІЖ ОРГАНАМИ ПУБЛІЧНОЇ ВЛАДИ

	Загальний бал	Прийняття внутрішніх нормативних актів	Визначений відповідий	Готова система обліку публічної інформації	Форма Розміщення реєстру інформації	Розміщення реєстру інформації на офіційному веб-сайті	Тексти документів у системі обліку	Перелік відомостей, що є службовою інформацією	Перелік відповідає закону	Публікація переліку службової інформації	Місце для роботи запитувачів з документами	Друк та ксерокопія	Облік запитів на інформацію	Оприлюднення обліку запитів	Звіти щодо задоволення запитів	Форма оприлюднення звітів щодо задоволення запитів	Інформація на веб-сайті	Вчасні відповіді на запити	Встановлена сума відшкодування витрат на копіювання
Донецька МР	16	1	1	1	2	-	1	-	1	-	1	1	2	2	-	-	1	1	1
Луганська ОДА	19	1	2	1	1	-	-	-	1	1	1	1	2	2	1	2	1	1	1
Донецька ОДА	2-	1	1	3	2	-	-	-	1	1	1	1	2	1	1	2	1	1	1
Дніпропетровська ОР	2-	3	3	4	-	-	-	1	-	-	1	1	3	-	-	-	1	1	2
Вінницька ОР	21	6	2	3	-	-	-	1	-	-	1	1	3	-	-	-	2	1	1
Житомирська ОР	21	5	2	4	-	-	-	-	-	-	1	1	3	-	-	-	1	3	1
Дніпропетровська МР	23	2	2	2	2	1	1	1	-	-	1	1	2	2	1	2	1	1	1
Тернопільська ОДА	23	7	3	1	1	1	1	-	1	-	1	1	3	-	-	-	1	1	1
Херсонська ОДА	23	7	2	1	2	-	-	-	1	1	1	1	2	2	1	1	-	-	1
Луцька МР	24	4	3	1	2	1	-	1	-	-	1	1	3	-	1	2	1	1	2
Дніпропетровська ОДА	24	2	2	1	1	1	1	-	1	-	1	1	2	2	1	2	4	1	1
Івано-Франківська ОДА	25	6	1	4	-	-	-	1	-	-	1	1	2	2	1	2	2	1	1
Чернігівська ОР	26	6	2	1	1	1	1	-	1	1	1	1	2	2	1	2	1	1	1
Ужгородська МР	26	6	4	3	2	-	-	-	1	1	2	1	3	-	-	-	1	1	1
Черкаська ОР	26	5	4	1	2	1	1	1	-	-	1	1	3	-	1	2	1	1	1
Івано-Франківська МР	26	5	2	4	-	-	-	1	-	-	1	1	2	2	1	2	1	3	1
Волинська ОДА	27	7	2	1	1	1	1	-	1	-	1	1	2	2	1	2	1	1	2
Вінницька ОДА	27	8	1	1	1	1	1	-	1	1	1	1	2	2	1	2	1	1	1
Закарпатська ОДА	27	5	2	4	-	-	-	-	1	1	2	1	2	2	1	2	1	2	1
Харківська ОДА	27	7	1	2	2	1	-	-	1	1	1	1	2	2	-	-	4	1	1
Сумська МР	27	4	2	2	2	1	1	1	-	-	3	1	3	-	1	1	3	1	1
Черкаська МР	27	5	4	2	2	1	1	1	-	-	1	2	3	-	-	-	3	1	1
Чернігівська МР	28	8	2	2	2	-	-	-	1	1	1	1	3	-	-	-	3	3	1
Луганська МР	28	6	2	1	2	-	1	1	-	-	1	1	2	2	1	2	3	2	1
Житомирська МР	28	7	2	4	-	-	-	1	-	-	1	1	2	2	1	2	4	-	1
Вінницька МР	29	8	2	1	2	1	1	-	1	1	1	1	3	-	1	2	1	1	2
Запорізька ОДА	29	9	2	1	2	1	1	-	-	-	1	1	3	-	1	2	3	1	1
Миколаївська МР	29	6	2	2	2	-	-	1	-	-	2	1	2	2	1	2	2	3	1
Кіровоградська ОДА	3-	9	2	1	2	1	1	-	1	1	1	1	2	2	1	2	1	1	1
Полтавська ОДА	3-	9	3	2	2	1	1	1	-	-	1	1	3	-	-	-	2	3	1
Чернігівська ОДА	31	8	2	4	1	-	1	-	1	1	1	1	2	2	1	2	2	1	1
Тернопільська МР	31	8	3	2	1	1	1	-	1	1	1	-	2	2	1	2	2	2	1
Сумська ОДА	31	8	1	2	2	1	-	-	1	1	3	1	3	-	1	2	3	1	1
Черкаська ОДА	32	1-	4	2	1	1	1	1	-	-	1	1	3	-	1	2	2	1	1
Полтавська МР	35	9	3	2	2	1	1	1	-	-	3	1	2	2	1	2	1	3	1

* Чим меншою є цифра в колонці, тим кращим є показник ОПВ